



41901031184787910

PM DE ALEGRIA

ORGÃO Nº: 64600

CNPJ: 92465228000175

01/01/2019 a 31/07/2019

Neste RVE estão incluídos:

Sim

Não

Modelos da LRF do Executivo

☐☒

Deverá ser consolidado para fins de LRF

☐☒

1. Informações da Entidade

1.1 Dados Cadastrais da Administração Atual

CNPJ: 92465228000175

Período: 01/01/2019 a 31/07/2019

Prefeitura: PM DE ALEGRIA

Logradouro: Rua 7 de Setembro

nr: 1171

compl:

Telefone: (55) 3536-1035

HomePage: www.pmalegria.com.br

E-Mail: gabinete@pmalegria.com.br

Prefeito Municipal: GUSTAVO TEIXEIRA BIGOLIN

Contabilista: PATRICIA REGINA DA MOTTA RECKTENWALD

Número do CRC: 091626

1.2 Prestadora de Serviços de Informática

☐ Não Possui Prestadora de Serviços de Informática

Nome: ABASE SISTEMAS E SOLUÇÕES

CNPJ: 93088649000197

Telefone: (55)35354900

Responsável: MOACIR ANTONIO DALBERTO

E-Mail: abase@abase.com.br

1.3 Sistemas Informatizados

☒ Contábil

☒ Financeiro

☒ Patrimonial

☒ Pessoal

☒ Orçamentário

☒ Tributário

☒ Folha de Pagamento

☒ Outros: AGRICULTURA

☐ Nenhum

1.4 Participação com Consórcio Público

CNPJ

Nome

94188208000120

CONSÓRCIO FRONTEIRA NOROESTE - COFRON

1.6 Entidades da Administração Indireta selecionadas pelo PAD

CNPJ

Nome

Tipo

é RPPS

1.7 Entidades da Administração Indireta selecionadas pela Entidade

CNPJ

Nome

Tipo

é RPPS

2. Informações Contábeis

2.1 Contas de Receita



41901031184787910

PM DE ALEGRIA

ORGÃO Nº: 64600

CNPJ: 92465228000175

01/01/2019 a 31/07/2019

2.1.1 Resumo por Grupos

| ESPECIFICAÇÃO DAS CONTAS DE RECEITA | ORÇADA | REALIZADA |
|---|----------------------|----------------------|
| RECEITAS CORRENTES | | |
| IMPOSTOS, TAXAS E CONTRIBUIÇÕES DE MELHORIA | 1.294.069,31 | 828.171,68 |
| CONTRIBUIÇÕES | 720.000,00 | 303.783,29 |
| RECEITA PATRIMONIAL | 2.646.762,87 | 1.738.019,61 |
| RECEITA DE SERVIÇOS | 1.053.500,00 | 484.526,41 |
| TRANSFERÊNCIAS CORRENTES | 17.003.920,13 | 9.909.970,39 |
| OUTRAS RECEITAS CORRENTES | 117.500,00 | 66.900,36 |
| SOMA DAS RECEITAS CORRENTES | 22.835.752,31 | 13.331.371,74 |
| RECEITAS CORRENTES INTRA-ORÇAMENTÁRIAS | | |
| RECEITAS CAPITAL INTRAORÇAMENTÁRIAS | 1.605.000,00 | 924.096,17 |
| SOMA DAS RECEITAS CORRENTES INTRA-ORÇAMENTÁRIAS | 1.605.000,00 | 924.096,17 |
| RECEITAS DE CAPITAL | | |
| TRANSFERÊNCIAS DE CAPITAL | 1.665.475,19 | 121.875,00 |
| SOMA DAS RECEITAS DE CAPITAL | 1.665.475,19 | 121.875,00 |
| RECEITAS DE CAPITAL INTRA-ORÇAMENTÁRIAS | | |
| SOMA DAS RECEITAS DE CAPITAL INTRA-ORÇAMENTÁRIAS | 0,00 | 0,00 |
| DEDUÇÕES DE RECEITA | -2.506.227,50 | -1.515.650,67 |
| TOTAL DAS RECEITAS | 23.600.000,00 | 12.861.692,24 |

2.2 Contas de Despesa

2.2.1 Resumo do Balancete da Despesa

| DISCRIMINAÇÃO | VALOR |
|-----------------------------------|----------------------|
| Dotação Inicial | 22.700.000,00 |
| Atualização Monetária | 0,00 |
| Créditos Suplementares | 1.465.728,51 |
| Créditos Especiais | 0,00 |
| Créditos Extraordinários | 0,00 |
| Redução de Dotações | 444.015,34 |
| DOTAÇÃO COM ALTERAÇÕES | 23.721.713,17 |
| DESPESAS NO EXERCÍCIO ATUAL | VALOR |
| PODER EXECUTIVO | |
| Empenhado | 12.854.378,20 |
| Liquidado | 10.111.051,84 |
| Pago | 9.654.758,92 |
| SALDO A LIQUIDAR | 2.743.326,36 |
| SALDO A PAGAR | 456.292,92 |
| DESPESAS EM EXERCÍCIOS ANTERIORES | VALOR |



41901031184787910

PM DE ALEGRIA

ORGÃO Nº: 64600

CNPJ: 92465228000175

01/01/2019 a 31/07/2019

| | |
|---|-------------------|
| Empenhado | 2.072.339,38 |
| Liquidado | 1.912.412,36 |
| Pago | 1.883.283,80 |
| SALDO A LIQUIDAR = EMPENHADO (-) LIQUIDADO | 159.927,02 |
| SALDO A PAGAR = LIQUIDADO (-) PAGO | 29.128,56 |

2.2.2 Recursos para Abertura de Créditos Adicionais

ORIGEM DO RECURSO

| | |
|--|------------|
| Superávit Financeiro | 649.830,38 |
| Excesso de Arrecadação | 371.882,79 |
| Suplementações Orçamentárias na mesma entidade | 444.015,34 |
| Reduções Orçamentárias na mesma entidade | 444.015,34 |

2.3 Contas de Verificação

2.3.1 Resumo por Grupos

| | Saldo Inicial | Saldo Final |
|---|----------------|----------------|
| ATIVO CIRCULANTE | 22.150.863,81D | 23.986.943,71D |
| ATIVO NÃO CIRCULANTE | 14.663.144,86D | 15.310.554,23D |
| PASSIVO CIRCULANTE | 742.065,49C | 709.549,40C |
| PASSIVO NAO-CIRCULANTE | 17.282.647,05C | 17.238.695,65C |
| PATRIMÔNIO LIQUIDO | 18.789.296,13C | 18.810.348,39C |
| PESSOAL E ENCARGOS | 0,00 | 4.964.958,61D |
| BENEFÍCIOS PREVIDENCIÁRIOS E ASSISTENCIAIS | 0,00 | 1.212.779,13D |
| USO DE BENS, SERVIÇOS E CONSUMO DE CAPITAL FIXO | 0,00 | 3.343.185,96D |
| VARIAÇÕES PATRIMONIAIS DIMINUTIVAS FINANCEIRAS | 0,00 | 31.204,10D |
| TRANSFERÊNCIAS E DELEGAÇÕES CONCEDIDAS | 0,00 | 2.189.728,70D |
| DESVALORIZAÇÃO E PERDA DE ATIVOS E INCORPORAÇÃO DE PASSIVOS | 0,00 | 615.212,55D |
| TRIBUTÁRIAS | 0,00 | 114.356,04D |
| OUTRAS VARIAÇÕES PATRIMONIAIS DIMINUTIVAS | 0,00 | 17.962,62D |
| IMPOSTOS, TAXAS E CONTRIBUIÇÕES DE MELHORIA | 0,00 | 1.190.025,49C |
| CONTRIBUIÇÕES | 0,00 | 1.227.879,46C |
| EXPLORAÇÃO E VENDA DE BENS, SERVIÇOS E DIREITOS | 0,00 | 701.646,15C |
| VARIAÇÕES PATRIMONIAIS AUMENTATIVAS FINANCEIRAS | 0,00 | 1.732.485,29C |
| TRANSFERÊNCIAS E DELEGAÇÕES RECEBIDAS | 0,00 | 10.031.845,39C |
| VALORIZAÇÃO E GANHOS COM ATIVOS E DESINCORPORAÇÃO DE PASSIVOS | 0,00 | 100.000,00C |
| OUTRAS VARIAÇÕES PATRIMONIAIS AUMENTATIVAS | 0,00 | 44.410,43C |
| ORÇAMENTO APROVADO | 0,00 | 60.176.091,37D |
| INSCRIÇÃO DE RESTOS A PAGAR | 1.064.635,64D | 1.064.635,64D |
| EXECUÇÃO DO ORÇAMENTO | 0,00 | 60.176.091,37C |
| EXECUÇÃO DE RESTOS A PAGAR | 1.064.635,64C | 1.064.635,64C |
| ATOS POTENCIAIS | 1.452.195,23D | 1.452.195,23D |
| ADMINISTRAÇÃO FINANCEIRA | 21.667.135,15D | 35.940.510,78D |
| DÍVIDA ATIVA | 10.528,35D | 10.528,35D |
| OUTROS CONTROLES | 500,00D | 2.050,00D |
| EXECUÇÃO DOS ATOS POTENCIAIS | 1.452.195,23C | 1.452.195,23C |
| EXECUÇÃO DA ADMINISTRAÇÃO FINANCEIRA | 21.667.135,15C | 35.940.510,78C |



41901031184787910

PM DE ALEGRIA

ORGÃO Nº: 64600

CNPJ: 92465228000175

01/01/2019 a 31/07/2019

| | Saldo Inicial | Saldo Final |
|--------------------------|---------------|-------------|
| EXECUÇÃO DA DIVIDA ATIVA | 10.528,35C | 10.528,35C |
| OUTROS CONTROLES | 500,00C | 2.050,00C |

2.3.3 Disponibilidade Financeira

| PODER EXECUTIVO | Saldo Inicial | Saldo Final |
|------------------------------|----------------------|----------------------|
| Caixa | 5.344,25D | 4.233,76D |
| Bancos Conta Movimento | 1.175.873,38D | 1.501.262,12D |
| Bancos Conta Aplicação | 1.668.388,42D | 1.392.610,63D |
| Outros | 0,00 | 0,00 |
| TOTAL PODER EXECUTIVO | 2.849.606,05D | 2.898.106,51D |

| RPPS | Saldo Inicial | Saldo Final |
|------------------------|-----------------------|-----------------------|
| Caixa | 0,00 | 0,00 |
| Bancos Conta Movimento | 82.732,83C | 85.893,38C |
| Bancos Conta Aplicação | 18.900.261,93D | 20.707.530,40D |
| Outros | 0,00 | 0,00 |
| TOTAL RPPS | 18.817.529,10D | 20.621.637,02D |

| OUTROS | Saldo Inicial | Saldo Final |
|------------------------|---------------|-------------|
| Caixa | 0,00 | 0,00 |
| Bancos Conta Movimento | 0,00 | 0,00 |
| Bancos Conta Aplicação | 0,00 | 0,00 |
| Outros | 0,00 | 0,00 |
| TOTAL OUTROS | 0,00 | 0,00 |

| | | |
|--------------|-----------------------|-----------------------|
| TOTAL | 21.667.135,15D | 23.519.743,53D |
|--------------|-----------------------|-----------------------|

2.5 Valores do Exercício Anterior

| CONTAS DE DESPESA | Empenhado | Liquidado | Pago |
|-------------------|--------------|--------------|--------------|
| 1º Bimestre | 4.758.504,32 | 2.503.443,74 | 1.981.284,70 |
| 2º Bimestre | 3.156.092,76 | 2.746.655,53 | 2.841.085,17 |
| 3º Bimestre | 2.522.063,80 | 2.973.568,95 | 2.880.408,08 |
| 4º Bimestre | 2.322.537,29 | 2.927.315,34 | 3.116.596,36 |
| 5º Bimestre | 2.841.359,79 | 2.793.124,17 | 2.731.972,96 |
| 6º Bimestre | 2.372.624,91 | 3.819.298,60 | 3.706.999,70 |

| CONTAS DE RECEITA | Orçado | Realizado |
|--|---------------|---------------|
| RECEITAS CORRENTES | 22.026.260,60 | 21.324.284,37 |
| RECEITAS CORRENTES INTRA-ORÇAMENTÁRIA | 1.625.000,00 | 1.672.093,75 |
| RECEITAS DE CAPITAL | 1.109.000,00 | 1.591.523,99 |
| RECEITAS DE CAPITAL INTRA-ORÇAMENTÁRIA | 0,00 | 0,00 |

| DEDUÇÕES DA RECEITA | Orçado | Realizado |
|---------------------|---------------|---------------|
| DEDUCOES | -2.330.260,60 | -2.402.031,70 |



TOTAL CONTAS DE RECEITA **22.430.000,00** **22.185.870,41**

2.6 Certidão de Decisão - Título Executivo do TCE-RS

Contas Patrimoniais

| Cod. Conta | Descrição | Valor Contábil | Adição/Exclusão | Valor Ajustado |
|--------------------------------------|-----------|----------------|-----------------|----------------|
| SELEÇÃO AUTOMÁTICA | | | | |
| | | 0,00 | 0,00 | 0,00 |
| TOTAL DAS CONTAS PATRIMONIAIS | | 0,00 | 0,00 | 0,00 |

Contas de Receita

| Cod. Conta | Descrição | Valor Contábil | Adição/Exclusão | Valor Ajustado |
|------------------------------------|-----------|----------------|-----------------|----------------|
| SELEÇÃO AUTOMÁTICA | | | | |
| | | 0,00 | 0,00 | 0,00 |
| TOTAL DAS CONTAS DE RECEITA | | 0,00 | 0,00 | 0,00 |

2.7 Arquivo Livro Diário Geral (TCE_4111)

2.7.1 Arquivo Livro Diário Geral


| Especificações | SOMA TOTAL DOS VALORES | |
|--|------------------------|----------------|
| | DÉBITO | CRÉDITO |
| Disponibilidades - CTA_DISP.TXT | 29.396.929,18 | 27.544.320,80 |
| Demais Contas | 238.400.547,08 | 240.253.155,46 |
| Totais | 267.797.476,26 | 267.797.476,26 |
| Número Total dos Registros que compõem o arquivo (Campo Finalizador) | | 217.889 |

3. Índices Constitucionais

3.2 Índices Constitucionais Referentes à Educação (MDE+FUNDEB)

3.2.1 Base de Cálculo Constitucional da Receita da Educação (MDE + FUNDEB), a Partir das Contas

| Cód. Conta | Descrição | Valor Contábil | Adição/Exclusão | Valor Ajustado |
|--------------------|---|----------------|-----------------|----------------|
| SELEÇÃO AUTOMÁTICA | | | | |
| 111303110101000 | IRRF SOBRE RENDIMENTOS DO TRABALHO - PRINCIPAL - ATIVOS/INATIVOS DO PODER EXECUTIVO/INDIRETAS - PRÓ | 170.680,24 | 0,00 | 170.680,24 |
| 111303110102000 | IRRF SOBRE RENDIMENTOS DO TRABALHO - PRINCIPAL - ATIVOS/INATIVOS DO PODER EXECUTIVO/INDIRETAS - MDE | 77.581,95 | 0,00 | 77.581,95 |
| 111303110103000 | IRRF SOBRE RENDIMENTOS DO TRABALHO - PRINCIPAL - ATIVOS/INATIVOS DO PODER EXECUTIVO/INDIRETAS- ASPS | 62.065,57 | 0,00 | 62.065,57 |
| 111303410101000 | IRRF - OUTROS RENDIMENTOS - PRINCIPAL - PODER EXECUTIVO - PRÓPRIO | 6.009,56 | 0,00 | 6.009,56 |
| 111303410102000 | IRRF - OUTROS RENDIMENTOS - PRINCIPAL - PODER EXECUTIVO - PRINCIPAL - MDE | 2.732,09 | 0,00 | 2.732,09 |
| 111303410103000 | IRRF - OUTROS RENDIMENTOS - PRINCIPAL - PODER EXECUTIVO - PRINCIPAL - ASPS | 2.185,26 | 0,00 | 2.185,26 |
| 111801110100000 | IPTU - PRINCIPAL - PRÓPRIO | 96.659,64 | 0,00 | 96.659,64 |



41901031184787910

PM DE ALEGRIA

ORGÃO Nº: 64600

CNPJ: 92465228000175

01/01/2019 a 31/07/2019

| Cód. Conta | Descrição | Valor Contábil | Adição/Exclusão | Valor Ajustado |
|-----------------|--|----------------|-----------------|----------------|
| 111801110200000 | IPTU - PRINCIPAL - MDE | 43.936,91 | 0,00 | 43.936,91 |
| 111801110300000 | IPTU - PRINCIPAL - ASPS | 35.149,17 | 0,00 | 35.149,17 |
| 111801120100000 | IPTU - MULTAS E JUROS - PRÓPRIO | 260,66 | 0,00 | 260,66 |
| 111801120200000 | IPTU - MULTAS E JUROS - MDE | 118,66 | 0,00 | 118,66 |
| 111801120300000 | IPTU - MULTAS E JUROS - ASPS | 94,82 | 0,00 | 94,82 |
| 111801130100000 | IPTU - DÍVIDA ATIVA - PRÓPRIO | 25.751,37 | 0,00 | 25.751,37 |
| 111801130200000 | IPTU - DÍVIDA ATIVA - MDE | 11.706,34 | 0,00 | 11.706,34 |
| 111801130300000 | IPTU - DÍVIDA ATIVA - ASPS | 9.364,70 | 0,00 | 9.364,70 |
| 111801140100000 | IPTU - DÍVIDA ATIVA - MULTAS E JUROS - PRÓPRIO | 4.802,60 | 0,00 | 4.802,60 |
| 111801140200000 | IPTU - DÍVIDA ATIVA - MULTAS E JUROS - MDE | 2.184,09 | 0,00 | 2.184,09 |
| 111801140300000 | IPTU - DÍVIDA ATIVA - MULTAS E JUROS - ASPS | 1.746,94 | 0,00 | 1.746,94 |
| 111801410100000 | ITBI - PRINCIPAL - PRÓPRIO | 66.818,82 | 0,00 | 66.818,82 |
| 111801410200000 | ITBI - PRINCIPAL - MDE | 30.372,22 | 0,00 | 30.372,22 |
| 111801410300000 | ITBI - PRINCIPAL - ASPS | 24.297,79 | 0,00 | 24.297,79 |
| 111802310100000 | ISS - PRINCIPAL - PRÓPRIO | 36.699,70 | 0,00 | 36.699,70 |
| 111802310200000 | ISS - PRINCIPAL - MDE | 16.681,92 | 0,00 | 16.681,92 |
| 111802310300000 | ISS - PRINCIPAL - ASPS | 13.345,41 | 0,00 | 13.345,41 |
| 111802320100000 | ISS - MULTAS E JUROS - PRÓPRIO | 8,06 | 0,00 | 8,06 |
| 111802320200000 | ISS - MULTAS E JUROS - MDE | 3,69 | 0,00 | 3,69 |
| 111802320300000 | ISS - MULTAS E JUROS - ASPS | 2,95 | 0,00 | 2,95 |
| 111802330100000 | ISS - DÍVIDA ATIVA - PRÓPRIO | 489,66 | 0,00 | 489,66 |
| 111802330200000 | ISS - DÍVIDA ATIVA - MDE | 222,65 | 0,00 | 222,65 |
| 111802330300000 | ISS - DÍVIDA ATIVA - ASPS | 178,15 | 0,00 | 178,15 |
| 111802340100000 | ISS - DÍVIDA ATIVA - MULTAS E JUROS - PRÓPRIO | 41,93 | 0,00 | 41,93 |
| 111802340200000 | ISS - DÍVIDA ATIVA - MULTAS E JUROS - MDE | 19,10 | 0,00 | 19,10 |
| 111802340300000 | ISS - DÍVIDA ATIVA - MULTAS E JUROS - ASPS | 15,20 | 0,00 | 15,20 |
| 171801210100000 | COTA-PARTE DO FPM - COTA MENSAL - PRINCIPAL - PRÓPRIO | 2.648.118,40 | 0,00 | 2.648.118,40 |
| 171801210200000 | COTA-PARTE DO FPM - COTA MENSAL - PRINCIPAL - MDE | 240.738,03 | 0,00 | 240.738,03 |
| 171801210300000 | COTA-PARTE DO FPM - COTA MENSAL - PRINCIPAL - ASPS | 962.952,10 | 0,00 | 962.952,10 |
| 171801210400000 | COTA-PARTE DO FPM - COTA MENSAL - PRINCIPAL - FUNDEB | 962.951,95 | 0,00 | 962.951,95 |
| 171801410100000 | COTA-PARTE DO FPM - 1% COTA ENTREGUE NO MÊS DE JULHO - PRINCIPAL - PRÓPRIO | 187.874,09 | 0,00 | 187.874,09 |
| 171801410200000 | COTA-PARTE DO FPM - 1% COTA ENTREGUE NO MÊS DE JULHO - PRINCIPAL - MDE | 85.397,31 | 0,00 | 85.397,31 |
| 171801410300000 | COTA-PARTE DO FPM - 1% COTA ENTREGUE NO MÊS DE JULHO - PRINCIPAL - ASPS | 68.317,85 | 0,00 | 68.317,85 |
| 171801510100000 | COTA-PARTE DO ITR - PRINCIPAL - PRÓPRIO | 407,15 | 0,00 | 407,15 |
| 171801510200000 | COTA-PARTE DO ITR - PRINCIPAL - MDE | 37,01 | 0,00 | 37,01 |
| 171801510300000 | COTA-PARTE DO ITR - PRINCIPAL - ASPS | 148,05 | 0,00 | 148,05 |
| 171801510400000 | COTA-PARTE DO ITR - PRINCIPAL - FUNDEB | 148,01 | 0,00 | 148,01 |
| 172801110100000 | COTA-PARTE DO ICMS - PRINCIPAL - PRÓPRIO | 1.313.838,14 | 0,00 | 1.313.838,14 |
| 172801110200000 | COTA-PARTE DO ICMS - PRINCIPAL - MDE | 119.439,82 | 0,00 | 119.439,82 |
| 172801110300000 | COTA-PARTE DO ICMS - PRINCIPAL - ASPS | 477.759,34 | 0,00 | 477.759,34 |
| 172801110400000 | COTA-PARTE DO ICMS - PRINCIPAL - FUNDEB | 477.759,34 | 0,00 | 477.759,34 |
| 172801210100000 | COTA-PARTE DO IPVA - PRINCIPAL - PRÓPRIO | 118.157,12 | 0,00 | 118.157,12 |
| 172801210200000 | COTA-PARTE DO IPVA - PRINCIPAL - MDE | 10.741,64 | 0,00 | 10.741,64 |



41901031184787910

PM DE ALEGRIA

ORGÃO Nº: 64600

CNPJ: 92465228000175

01/01/2019 a 31/07/2019

| Cód. Conta | Descrição | Valor Contábil | Adição/Exclusão | Valor Ajustado |
|---|--|---------------------|-----------------|---------------------|
| 172801210300000 | COTA-PARTE DO IPVA - PRINCIPAL - ASPS | 42.966,45 | 0,00 | 42.966,45 |
| 172801210400000 | COTA-PARTE DO IPVA - PRINCIPAL - FUNDEB | 42.966,45 | 0,00 | 42.966,45 |
| 172801310100000 | COTA-PARTE DO IPI - MUNICÍPIOS - PRINCIPAL - PRÓPRIO | 20.700,93 | 0,00 | 20.700,93 |
| 172801310200000 | COTA-PARTE DO IPI - MUNICÍPIOS - PRINCIPAL - MDE | 1.881,90 | 0,00 | 1.881,90 |
| 172801310300000 | COTA-PARTE DO IPI - MUNICÍPIOS - PRINCIPAL - ASPS | 7.527,65 | 0,00 | 7.527,65 |
| 172801310400000 | COTA-PARTE DO IPI - MUNICÍPIOS - PRINCIPAL - FUNDEB | 7.527,65 | 0,00 | 7.527,65 |
| 911180111010000 | (R)IPTU - PRINCIPAL - PRÓPRIO | -7.891,95 | 0,00 | -7.891,95 |
| 911180111020000 | (R)IPTU - PRINCIPAL - MDE | -3.587,56 | 0,00 | -3.587,56 |
| 911180111030000 | (R)IPTU - PRINCIPAL - ASPS | -2.869,80 | 0,00 | -2.869,80 |
| 911180112010000 | (R)IPTU - MULTAS E JUROS - PRÓPRIO | -15,12 | 0,00 | -15,12 |
| 911180114010000 | (R)IPTU - DÍVIDA ATIVA - MULTAS E JUROS - PRÓPRIO | -2.331,34 | 0,00 | -2.331,34 |
| 911180114020000 | (R)IPTU - DÍVIDA ATIVA - MULTAS E JUROS - MDE | -1.059,86 | 0,00 | -1.059,86 |
| 911180114030000 | (R)IPTU - DÍVIDA ATIVA - MULTAS E JUROS - ASPS | -847,84 | 0,00 | -847,84 |
| 911180234010000 | (R)ISS - DÍVIDA ATIVA - MULTAS E JUROS - PRÓPRIO | -6,95 | 0,00 | -6,95 |
| 911180234020000 | (R)ISS - DÍVIDA ATIVA - MULTAS E JUROS - MDE | -3,16 | 0,00 | -3,16 |
| 911180234030000 | (R)ISS - DÍVIDA ATIVA - MULTAS E JUROS - ASPS | -2,52 | 0,00 | -2,52 |
| SUBTOTAL | | 8.521.968,10 | 0,00 | 8.521.968,10 |
| TOTAL I - Base Receita Educação (MDE + FUNDEB) - 25% da Receita Ajustada | | | | 2.130.492,02 |

3.2.2 Base de Cálculo Constitucional da Receita da Educação (MDE + FUNDEB), a Partir dos Recursos Vinculados

| Cód. Recurso | Descrição | Valor Contábil | Adição/Exclusão | Valor Ajustado |
|-----------------|--------------------------------|---------------------|-----------------|---------------------|
| 20 | RECEITA TRIBUTÁRIA | 185.559,62 | 0,00 | 185.559,62 |
| 20 | TRANSFERÊNCIAS CORRENTES | 458.235,71 | 0,00 | 458.235,71 |
| 20 | DEDUÇÕES DA RECEITA TRIBUTÁRIA | -4.650,58 | 0,00 | -4.650,58 |
| 31 | TRANSFERÊNCIAS CORRENTES | 1.491.353,40 | 0,00 | 1.491.353,40 |
| TOTAL II | | 2.130.498,15 | 0,00 | 2.130.498,15 |

3.2.3 Cálculo da Despesa Constitucional com Educação (MDE + FUNDEB), por Recursos Vinculados

| Cód. Recurso | Descrição da Subfunção | Valor Contábil | Adição/Exclusão | Valor Ajustado |
|-------------------|------------------------|---------------------|-----------------|---------------------|
| 20 | Administração Geral | 13.057,36 | 0,00 | 13.057,36 |
| 20 | Alimentação e Nutrição | 862,52 | 0,00 | 862,52 |
| 20 | Ensino Fundamental | 445.951,64 | 0,00 | 445.951,64 |
| 20 | Educação Infantil | 18.280,40 | 0,00 | 18.280,40 |
| 31 | Ensino Fundamental | 615.011,47 | 0,00 | 615.011,47 |
| 31 | Educação Infantil | 238.224,98 | 0,00 | 238.224,98 |
| 31 | Educação Especial | 92.063,90 | 0,00 | 92.063,90 |
| SUBTOTAL I | | 1.423.452,27 | 0,00 | 1.423.452,27 |

3.2.4 Cálculo da Despesa Constitucional com Educação (MDE + FUNDEB), Contabilizada nas Contas Patrimoniais

| Cód. Conta | Descrição | Valor Contábil | Adição/Exclusão | Valor Ajustado |
|--|-----------|----------------|-----------------|----------------|
| SELEÇÃO AUTOMÁTICA | | | | |
| | | 0,00 | 0,00 | 0,00 |
| SUBTOTAL II | | 0,00 | 0,00 | 0,00 |
| (+) Perda com o FUNDEB | | 395.255,18 | 0,00 | 395.255,18 |
| (-) Desp. Liq. com Rend. da MDE + FUNDEB | | 2.263,53 | 0,00 | 2.263,53 |



| | % de Aplicação | Valor Aplicado |
|---|----------------|---------------------|
| TOTAL III - Gastos Constitucionais com Educação (MDE + FUNDEB) | 21,31 | 1.816.443,92 |

3.2.5 Despesas Executadas como Contrapartida da Educação

| Cód. Contrapartida | Cód. RV | Descrição da Subfunção | Valor Contábil | Adição/Exclusão | Valor Ajustado |
|--------------------|---------|------------------------|----------------|-----------------|----------------|
| TOTAL | | | 0,00 | 0,00 | 0,00 |

3.3 Índices Constitucionais Referentes ao FUNDEB

3.3.1 Base de Cálculo Constitucional da Receita do FUNDEB, a Partir das Contas

| Cód. Conta | Descrição | Valor Contábil | Adição/Exclusão | Valor Ajustado |
|--------------------|---|---------------------|-----------------|---------------------|
| SELEÇÃO AUTOMÁTICA | | | | |
| 171801210100000 | COTA-PARTE DO FPM - COTA MENSAL - PRINCIPAL - PRÓPRIO | 2.648.118,40 | 0,00 | 2.648.118,40 |
| 171801210200000 | COTA-PARTE DO FPM - COTA MENSAL - PRINCIPAL - MDE | 240.738,03 | 0,00 | 240.738,03 |
| 171801210300000 | COTA-PARTE DO FPM - COTA MENSAL - PRINCIPAL - ASPS | 962.952,10 | 0,00 | 962.952,10 |
| 171801210400000 | COTA-PARTE DO FPM - COTA MENSAL - PRINCIPAL - FUNDEB | 962.951,95 | 0,00 | 962.951,95 |
| 171801510100000 | COTA-PARTE DO ITR - PRINCIPAL - PRÓPRIO | 407,15 | 0,00 | 407,15 |
| 171801510200000 | COTA-PARTE DO ITR - PRINCIPAL - MDE | 37,01 | 0,00 | 37,01 |
| 171801510300000 | COTA-PARTE DO ITR - PRINCIPAL - ASPS | 148,05 | 0,00 | 148,05 |
| 171801510400000 | COTA-PARTE DO ITR - PRINCIPAL - FUNDEB | 148,01 | 0,00 | 148,01 |
| 172801110100000 | COTA-PARTE DO ICMS - PRINCIPAL - PRÓPRIO | 1.313.838,14 | 0,00 | 1.313.838,14 |
| 172801110200000 | COTA-PARTE DO ICMS - PRINCIPAL - MDE | 119.439,82 | 0,00 | 119.439,82 |
| 172801110300000 | COTA-PARTE DO ICMS - PRINCIPAL - ASPS | 477.759,34 | 0,00 | 477.759,34 |
| 172801110400000 | COTA-PARTE DO ICMS - PRINCIPAL - FUNDEB | 477.759,34 | 0,00 | 477.759,34 |
| 172801210100000 | COTA-PARTE DO IPVA - PRINCIPAL - PRÓPRIO | 118.157,12 | 0,00 | 118.157,12 |
| 172801210200000 | COTA-PARTE DO IPVA - PRINCIPAL - MDE | 10.741,64 | 0,00 | 10.741,64 |
| 172801210300000 | COTA-PARTE DO IPVA - PRINCIPAL - ASPS | 42.966,45 | 0,00 | 42.966,45 |
| 172801210400000 | COTA-PARTE DO IPVA - PRINCIPAL - FUNDEB | 42.966,45 | 0,00 | 42.966,45 |
| 172801310100000 | COTA-PARTE DO IPI - MUNICÍPIOS - PRINCIPAL - PRÓPRIO | 20.700,93 | 0,00 | 20.700,93 |
| 172801310200000 | COTA-PARTE DO IPI - MUNICÍPIOS - PRINCIPAL - MDE | 1.881,90 | 0,00 | 1.881,90 |
| 172801310300000 | COTA-PARTE DO IPI - MUNICÍPIOS - PRINCIPAL - ASPS | 7.527,65 | 0,00 | 7.527,65 |
| 172801310400000 | COTA-PARTE DO IPI - MUNICÍPIOS - PRINCIPAL - FUNDEB | 7.527,65 | 0,00 | 7.527,65 |
| SUBTOTAL | | 7.456.767,13 | 0,00 | 7.456.767,13 |


| | |
|---|---------------------|
| Total I - Base Receita do FUNDEB - 20% da Receita Ajustada | 1.491.353,43 |
|---|---------------------|

3.3.2 Base de Cálculo Constitucional da Receita do FUNDEB, a Partir dos Recursos

| Cód. Recurso | Descrição | Valor Contábil | Adição/Exclusão | Valor Ajustado |
|-----------------|--------------------------|---------------------|-----------------|---------------------|
| 31 | TRANSFERÊNCIAS CORRENTES | 1.491.353,40 | 0,00 | 1.491.353,40 |
| TOTAL II | | 1.491.353,40 | 0,00 | 1.491.353,40 |

3.3.3 Cálculo da Despesa Constitucional com FUNDEB, a Partir dos Recursos

| Cód. Recurso | Descrição da Subfunção | Valor Contábil | Adição/Exclusão | Valor Ajustado |
|--------------|------------------------|----------------|-----------------|----------------|
| 31 | Ensino Fundamental | 615.011,47 | 0,00 | 615.011,47 |



41901031184787910

PM DE ALEGRIA

ORGÃO Nº: 64600

CNPJ: 92465228000175

01/01/2019 a 31/07/2019

| Cód. Recurso | Descrição da Subfunção | Valor Contábil | Adição/Exclusão | Valor Ajustado |
|--|------------------------|-------------------|-----------------|---------------------|
| 31 | Educação Infantil | 238.224,98 | 0,00 | 238.224,98 |
| 31 | Educação Especial | 92.063,90 | 0,00 | 92.063,90 |
| SUBTOTAL I | | 945.300,35 | 0,00 | 945.300,35 |
| | | | | |
| (+) Perda com o FUNDEB | | 395.255,18 | 0,00 | 395.255,18 |
| (-) Desp. Liq. com Rend. do FUNDEB | | 2.263,53 | 0,00 | 2.263,53 |
| | | % de Aplicação | | Valor Aplicado |
| TOTAL III - Gastos Constitucionais com FUNDEB | | 17,95 | | 1.338.292,00 |

3.3.4 Cálculo da Proporção de 60% destinada ao pagamento dos Profissionais do Magistério (Art. 60, XII do ADCT)

3.3.4.1 Base de Cálculo para aplicação dos 60% dos Recursos do FUNDEB - Exercício de 2019

| Cód. Conta | Descrição da Subfunção | Valor Contábil | Adição/Exclusão | Valor Ajustado |
|--------------------|--|---------------------|-------------------|---------------------|
| SELEÇÃO AUTOMÁTICA | | | | |
| 132100110102010 | RECEITA REM. DEP. BANC. RECUR. VINCULADOS - FUNDEB (031) | 2.263,53 | 0,00 | 2.263,53 |
| 175801110000000 | TRANSFERÊNCIAS DE RECURSOS DO FUNDO DE MANUTENÇÃO E DESENVOLVIMENTO DA EDUCAÇÃO BÁSICA E DE VALORIZA | 1.096.098,22 | -55.238,34 | 1.040.859,88 |
| Total | | 1.098.361,75 | -55.238,34 | 1.043.123,41 |

Base da Receita - 60% do Retorno do FUNDEB

625.874,05

3.3.4.2 Aplicação dos Recursos do FUNDEB destinada ao pagamento dos Profissionais do Magistério - Exercício de 2019

| Cód. Recurso | Descrição da Subfunção | Valor Contábil | Adição/Exclusão | Valor Ajustado |
|-----------------------|------------------------|-------------------|-----------------|-------------------|
| 31 | Ensino Fundamental | 368.503,10 | 0,00 | 368.503,10 |
| 31 | Educação Infantil | 215.819,44 | 0,00 | 215.819,44 |
| TOTAL | | 584.322,54 | 0,00 | 584.322,54 |
| % de Aplicação | | | | 56,02 |

3.3.5 Cálculo da Base de Verificação do § 2º do art. 21 da Lei do FUNDEB

3.3.5.1 Base de Cálculo do Superávit do FUNDEB - Exercício Anterior

| | | | |
|---|-----------------|-------------|-----------------|
| Rendimentos do FUNDEB - Exercício de 2018 | 6.843,45 | 0,00 | 6.843,45 |
| TOTAL | 6.843,45 | 0,00 | 6.843,45 |

Limite para Aplicação no 1º Trimestre do Exercício Seguinte: 5%

342,17

3.3.5.2 Despesas Liquidadas com Recursos do Superávit do FUNDEB - Exercício de 2019 (Janeiro - Agosto)

| Cód. Recurso | Descrição da Subfunção | Valor Contábil | Adição/Exclusão | Valor Ajustado |
|--------------|------------------------|----------------|-----------------|----------------|
| TOTAL | | 0,00 | 0,00 | 0,00 |

3.4 Justificativa de Seleção/Ajustes nas Contas da Educação e FUNDEB

Nome da Planilha: Cálculo da proporção de 60% dest. ao pagam. Profissionais do Magistério

Justificativa: VALOR REF. AO TERMO DE COLABORAÇÃO 001/2019 COM A APAE DE ALEGRIA

3.5 Índices Constitucionais Referentes à Saúde - ASPS



41901031184787910

PM DE ALEGRIA

ORGÃO Nº: 64600

CNPJ: 92465228000175

01/01/2019 a 31/07/2019

3.5.1 Base de Cálculo Constitucional da Receita da Saúde (ASPS), a Partir das Contas

| Cód. Conta | Descrição | Valor Contábil | Adição/Exclusão | Valor Ajustado |
|--------------------|---|----------------|-----------------|----------------|
| SELEÇÃO AUTOMÁTICA | | | | |
| 111303110101000 | IRRF SOBRE RENDIMENTOS DO TRABALHO - PRINCIPAL - ATIVOS/INATIVOS DO PODER EXECUTIVO/INDIRETAS - PRÓ | 170.680,24 | 0,00 | 170.680,24 |
| 111303110102000 | IRRF SOBRE RENDIMENTOS DO TRABALHO - PRINCIPAL - ATIVOS/INATIVOS DO PODER EXECUTIVO/INDIRETAS - MDE | 77.581,95 | 0,00 | 77.581,95 |
| 111303110103000 | IRRF SOBRE RENDIMENTOS DO TRABALHO - PRINCIPAL - ATIVOS/INATIVOS DO PODER EXECUTIVO/INDIRETAS- ASPS | 62.065,57 | 0,00 | 62.065,57 |
| 111303410101000 | IRRF - OUTROS RENDIMENTOS - PRINCIPAL - PODER EXECUTIVO - PRÓPRIO | 6.009,56 | 0,00 | 6.009,56 |
| 111303410102000 | IRRF - OUTROS RENDIMENTOS - PRINCIPAL - PODER EXECUTIVO - PRINCIPAL - MDE | 2.732,09 | 0,00 | 2.732,09 |
| 111303410103000 | IRRF - OUTROS RENDIMENTOS - PRINCIPAL - PODER EXECUTIVO - PRINCIPAL - ASPS | 2.185,26 | 0,00 | 2.185,26 |
| 111801110100000 | IPTU - PRINCIPAL - PRÓPRIO | 96.659,64 | 0,00 | 96.659,64 |
| 111801110200000 | IPTU - PRINCIPAL - MDE | 43.936,91 | 0,00 | 43.936,91 |
| 111801110300000 | IPTU - PRINCIPAL - ASPS | 35.149,17 | 0,00 | 35.149,17 |
| 111801120100000 | IPTU - MULTAS E JUROS - PRÓPRIO | 260,66 | 0,00 | 260,66 |
| 111801120200000 | IPTU - MULTAS E JUROS - MDE | 118,66 | 0,00 | 118,66 |
| 111801120300000 | IPTU - MULTAS E JUROS - ASPS | 94,82 | 0,00 | 94,82 |
| 111801130100000 | IPTU - DÍVIDA ATIVA - PRÓPRIO | 25.751,37 | 0,00 | 25.751,37 |
| 111801130200000 | IPTU - DÍVIDA ATIVA - MDE | 11.706,34 | 0,00 | 11.706,34 |
| 111801130300000 | IPTU - DÍVIDA ATIVA - ASPS | 9.364,70 | 0,00 | 9.364,70 |
| 111801140100000 | IPTU - DÍVIDA ATIVA - MULTAS E JUROS - PRÓPRIO | 4.802,60 | 0,00 | 4.802,60 |
| 111801140200000 | IPTU - DÍVIDA ATIVA - MULTAS E JUROS - MDE | 2.184,09 | 0,00 | 2.184,09 |
| 111801140300000 | IPTU - DÍVIDA ATIVA - MULTAS E JUROS - ASPS | 1.746,94 | 0,00 | 1.746,94 |
| 111801410100000 | ITBI - PRINCIPAL - PRÓPRIO | 66.818,82 | 0,00 | 66.818,82 |
| 111801410200000 | ITBI - PRINCIPAL - MDE | 30.372,22 | 0,00 | 30.372,22 |
| 111801410300000 | ITBI - PRINCIPAL - ASPS | 24.297,79 | 0,00 | 24.297,79 |
| 111802310100000 | ISS - PRINCIPAL - PRÓPRIO | 36.699,70 | 0,00 | 36.699,70 |
| 111802310200000 | ISS - PRINCIPAL - MDE | 16.681,92 | 0,00 | 16.681,92 |
| 111802310300000 | ISS - PRINCIPAL - ASPS | 13.345,41 | 0,00 | 13.345,41 |
| 111802320100000 | ISS - MULTAS E JUROS - PRÓPRIO | 8,06 | 0,00 | 8,06 |
| 111802320200000 | ISS - MULTAS E JUROS - MDE | 3,69 | 0,00 | 3,69 |
| 111802320300000 | ISS - MULTAS E JUROS - ASPS | 2,95 | 0,00 | 2,95 |
| 111802330100000 | ISS - DÍVIDA ATIVA - PRÓPRIO | 489,66 | 0,00 | 489,66 |
| 111802330200000 | ISS - DÍVIDA ATIVA - MDE | 222,65 | 0,00 | 222,65 |
| 111802330300000 | ISS - DÍVIDA ATIVA - ASPS | 178,15 | 0,00 | 178,15 |
| 111802340100000 | ISS - DÍVIDA ATIVA - MULTAS E JUROS - PRÓPRIO | 41,93 | 0,00 | 41,93 |
| 111802340200000 | ISS - DÍVIDA ATIVA - MULTAS E JUROS - MDE | 19,10 | 0,00 | 19,10 |
| 111802340300000 | ISS - DÍVIDA ATIVA - MULTAS E JUROS - ASPS | 15,20 | 0,00 | 15,20 |
| 171801210100000 | COTA-PARTE DO FPM - COTA MENSAL - PRINCIPAL - PRÓPRIO | 2.648.118,40 | 0,00 | 2.648.118,40 |
| 171801210200000 | COTA-PARTE DO FPM - COTA MENSAL - PRINCIPAL - MDE | 240.738,03 | 0,00 | 240.738,03 |
| 171801210300000 | COTA-PARTE DO FPM - COTA MENSAL - PRINCIPAL - ASPS | 962.952,10 | 0,00 | 962.952,10 |
| 171801210400000 | COTA-PARTE DO FPM - COTA MENSAL - PRINCIPAL - FUNDEB | 962.951,95 | 0,00 | 962.951,95 |



41901031184787910

PM DE ALEGRIA

ORGÃO Nº: 64600

CNPJ: 92465228000175

01/01/2019 a 31/07/2019


| Cód. Conta | Descrição | Valor Contábil | Adição/Exclusão | Valor Ajustado |
|--|--|---------------------|-----------------|---------------------|
| 171801410100000 | COTA-PARTE DO FPM - 1% COTA ENTREGUE NO MÊS DE JULHO - PRINCIPAL - PRÓPRIO | 187.874,09 | 0,00 | 187.874,09 |
| 171801410200000 | COTA-PARTE DO FPM - 1% COTA ENTREGUE NO MÊS DE JULHO - PRINCIPAL - MDE | 85.397,31 | 0,00 | 85.397,31 |
| 171801410300000 | COTA-PARTE DO FPM - 1% COTA ENTREGUE NO MÊS DE JULHO - PRINCIPAL - ASPS | 68.317,85 | 0,00 | 68.317,85 |
| 171801510100000 | COTA-PARTE DO ITR - PRINCIPAL - PRÓPRIO | 407,15 | 0,00 | 407,15 |
| 171801510200000 | COTA-PARTE DO ITR - PRINCIPAL - MDE | 37,01 | 0,00 | 37,01 |
| 171801510300000 | COTA-PARTE DO ITR - PRINCIPAL - ASPS | 148,05 | 0,00 | 148,05 |
| 171801510400000 | COTA-PARTE DO ITR - PRINCIPAL - FUNDEB | 148,01 | 0,00 | 148,01 |
| 172801110100000 | COTA-PARTE DO ICMS - PRINCIPAL - PRÓPRIO | 1.313.838,14 | 0,00 | 1.313.838,14 |
| 172801110200000 | COTA-PARTE DO ICMS - PRINCIPAL - MDE | 119.439,82 | 0,00 | 119.439,82 |
| 172801110300000 | COTA-PARTE DO ICMS - PRINCIPAL - ASPS | 477.759,34 | 0,00 | 477.759,34 |
| 172801110400000 | COTA-PARTE DO ICMS - PRINCIPAL - FUNDEB | 477.759,34 | 0,00 | 477.759,34 |
| 172801210100000 | COTA-PARTE DO IPVA - PRINCIPAL - PRÓPRIO | 118.157,12 | 0,00 | 118.157,12 |
| 172801210200000 | COTA-PARTE DO IPVA - PRINCIPAL - MDE | 10.741,64 | 0,00 | 10.741,64 |
| 172801210300000 | COTA-PARTE DO IPVA - PRINCIPAL - ASPS | 42.966,45 | 0,00 | 42.966,45 |
| 172801210400000 | COTA-PARTE DO IPVA - PRINCIPAL - FUNDEB | 42.966,45 | 0,00 | 42.966,45 |
| 172801310100000 | COTA-PARTE DO IPI - MUNICÍPIOS - PRINCIPAL - PRÓPRIO | 20.700,93 | 0,00 | 20.700,93 |
| 172801310200000 | COTA-PARTE DO IPI - MUNICÍPIOS - PRINCIPAL - MDE | 1.881,90 | 0,00 | 1.881,90 |
| 172801310300000 | COTA-PARTE DO IPI - MUNICÍPIOS - PRINCIPAL - ASPS | 7.527,65 | 0,00 | 7.527,65 |
| 172801310400000 | COTA-PARTE DO IPI - MUNICÍPIOS - PRINCIPAL - FUNDEB | 7.527,65 | 0,00 | 7.527,65 |
| 911180111010000 | (R)IPTU - PRINCIPAL - PRÓPRIO | -7.891,95 | 0,00 | -7.891,95 |
| 911180111020000 | (R)IPTU - PRINCIPAL - MDE | -3.587,56 | 0,00 | -3.587,56 |
| 911180111030000 | (R)IPTU - PRINCIPAL - ASPS | -2.869,80 | 0,00 | -2.869,80 |
| 911180112010000 | (R)IPTU - MULTAS E JUROS - PRÓPRIO | -15,12 | 0,00 | -15,12 |
| 911180114010000 | (R)IPTU - DÍVIDA ATIVA - MULTAS E JUROS - PRÓPRIO | -2.331,34 | 0,00 | -2.331,34 |
| 911180114020000 | (R)IPTU - DÍVIDA ATIVA - MULTAS E JUROS - MDE | -1.059,86 | 0,00 | -1.059,86 |
| 911180114030000 | (R)IPTU - DÍVIDA ATIVA - MULTAS E JUROS - ASPS | -847,84 | 0,00 | -847,84 |
| 911180234010000 | (R)ISS - DÍVIDA ATIVA - MULTAS E JUROS - PRÓPRIO | -6,95 | 0,00 | -6,95 |
| 911180234020000 | (R)ISS - DÍVIDA ATIVA - MULTAS E JUROS - MDE | -3,16 | 0,00 | -3,16 |
| 911180234030000 | (R)ISS - DÍVIDA ATIVA - MULTAS E JUROS - ASPS | -2,52 | 0,00 | -2,52 |
| SUBTOTAL I | | 8.521.968,10 | 0,00 | 8.521.968,10 |
| TOTAL I - Base Receita Saúde (ASPS) - 15% da Receita Ajustada | | | | 1.278.295,21 |

3.5.2 Base de Cálculo Constitucional da Receita da Saúde (ASPS), a Partir dos Recursos Vinculados

| Cód. Recurso | Descrição | Valor Contábil | Adição/Exclusão | Valor Ajustado |
|-----------------|--------------------------------|---------------------|-----------------|---------------------|
| 40 | RECEITA TRIBUTÁRIA | 148.445,96 | 0,00 | 148.445,96 |
| 40 | TRANSFERÊNCIAS CORRENTES | 1.559.671,44 | 0,00 | 1.559.671,44 |
| 40 | DEDUÇÕES DA RECEITA TRIBUTÁRIA | -3.720,16 | 0,00 | -3.720,16 |
| TOTAL II | | 1.704.397,24 | 0,00 | 1.704.397,24 |

3.5.3 Cálculo da Despesa Constitucional com Saúde (ASPS), por Recursos Vinculados

| Cód. Recurso | Descrição da Subfunção | Valor Contábil | Adição/Exclusão | Valor Ajustado |
|--------------|---|----------------|-----------------|----------------|
| 40 | Atenção Básica (modalidade de aplicação 71) | -37.887,65 | 0,00 | -37.887,65 |
| 40 | Atenção Básica | 1.426.610,15 | 0,00 | 1.426.610,15 |



41901031184787910

PM DE ALEGRIA

ORGÃO Nº: 64600

CNPJ: 92465228000175

01/01/2019 a 31/07/2019

| Cód. Recurso | Descrição da Subfunção | Valor Contábil | Adição/Exclusão | Valor Ajustado |
|-------------------|---------------------------------------|---------------------|-----------------|---------------------|
| 40 | Assistência Hospitalar e Ambulatorial | 437.759,59 | 0,00 | 437.759,59 |
| SUBTOTAL I | | 1.826.482,09 | 0,00 | 1.826.482,09 |

3.5.4 Dedução da Despesa Constitucional com Saúde (ASPS)

Gastos com aposentadorias e pensões

| Cód. Recurso | Cód. Conta | Valor Contábil | Adição/Exclusão | Valor Ajustado |
|--------------------|------------|----------------|-----------------|----------------|
| | | 0,00 | 0,00 | 0,00 |
| SUBTOTAL II | | 0,00 | 0,00 | 0,00 |

| | | | |
|--|-------------|-------------|-------------|
| (-) Despesa Liquidada com Rendimentos das ASPS | 0,00 | 0,00 | 0,00 |
| SUBTOTAL III | 0,00 | 0,00 | 0,00 |

| | | |
|---|----------------|---------------------|
| | % de Aplicação | Valor Aplicado |
| TOTAL IV - Gastos Constitucionais com Saúde (ASPS) | 21,43 | 1.826.482,09 |

3.5.5 Despesas Executadas como Contrapartida da Saúde

| Cód. Contrapartida | Cód. RV | Descrição da Subfunção | Valor Contábil | Adição/Exclusão | Valor Ajustado |
|--------------------|---------|------------------------|----------------|-----------------|----------------|
| TOTAL | | | 0,00 | 0,00 | 0,00 |

4. Avisos Exibidos na Verificação dos Arquivos Texto

4.1 Avisos Exibidos

| Nome do Arquivo | Cód. de Erro | Linha | Campo | Status | Descrição |
|-----------------|--------------|-------|-------|--------|---|
| EMPENHO.TXT | EMP_73 | 0 | 0 | | O percentual de ocorrências de Modalidade da Licitação/Forma de Contratação em "NSA - Não se aplica" equivale a 45,945% |
| LIQUIDAC.TXT | LIQ_38 | 0 | 0 | | O percentual de ocorrências do campo Existe Contrato/Termo em "N = Não" ou "X = Não se aplica" equivale a 51,298% |
| LIQUIDAC.TXT | LIQ_39 | 0 | 0 | | O percentual de ocorrências do campo Existe Nota Fiscal em "N = Não" ou "X = Não se Aplica" equivale a 29,998% |
| CTA_DISP.TXT | CTV_33 | 34 | 0 | AVISO | Linha: 34 - Validação do prefixo da agência 00521 inconsistente para o código do banco 104 |
| CTA_DISP.TXT | CTV_34 | 34 | 0 | AVISO | Linha: 34 - Validação da conta 00000000006000072260 inconsistente para o código do banco 104 |
| CTA_DISP.TXT | CTV_32 | 103 | 0 | AVISO | Linha: 103 - Código do banco 0 inválido |
| CTA_DISP.TXT | CTV_34 | 103 | 0 | AVISO | Linha: 103 - Validação da conta 00000000000000000000 inconsistente para o código do banco 0 |
| CTA_DISP.TXT | CTV_22 | 0 | 0 | AVISO | 0,98% dos campos "código da conta corrente" foram preenchidos com zeros ou nove |

5. Informações Referentes à Gestão Fiscal

5.1 Transparência da Gestão Fiscal

5.1.4 Disponibilização das Informações na Internet, em tempo real

| Data | Endereço Eletrônico |
|------------|---|
| 01/01/2013 | http://www.pmalegria.com.br |

Não foram inseridas observações.

5.3 Metas de Arrecadação

| RECEITAS CORRENTES | META | REALIZADA |
|--------------------|--------------|--------------|
| 1º Bimestre | 3.805.957,98 | 3.743.175,10 |
| 2º Bimestre | 3.805.957,98 | 3.527.788,21 |



41901031184787910

PM DE ALEGRIA

ORGÃO Nº: 64600

CNPJ: 92465228000175

01/01/2019 a 31/07/2019

| RECEITAS CORRENTES | META | REALIZADA |
|---|----------------------|----------------------|
| 3º Bimestre | 3.805.957,98 | 4.047.923,34 |
| 4º Bimestre | 3.805.957,98 | 2.012.485,09 |
| 5º Bimestre | 3.805.957,98 | 0,00 |
| 6º Bimestre | 3.805.962,41 | 0,00 |
| TOTAL | 22.835.752,31 | 13.331.371,74 |
| RECEITAS CORRENTES INTRA-ORÇAMENTÁRIAS | META | REALIZADA |
| 1º Bimestre | 267.500,00 | 246.934,79 |
| 2º Bimestre | 267.500,00 | 262.809,70 |
| 3º Bimestre | 267.500,00 | 274.636,40 |
| 4º Bimestre | 267.500,00 | 139.715,28 |
| 5º Bimestre | 267.500,00 | 0,00 |
| 6º Bimestre | 267.500,00 | 0,00 |
| TOTAL | 1.605.000,00 | 924.096,17 |
| RECEITAS DE CAPITAL | META | REALIZADA |
| 1º Bimestre | 277.579,16 | 10.000,00 |
| 2º Bimestre | 277.579,16 | 121.875,00 |
| 3º Bimestre | 277.579,16 | 7.784,38 |
| 4º Bimestre | 277.579,16 | -17.784,38 |
| 5º Bimestre | 277.579,16 | 0,00 |
| 6º Bimestre | 277.579,39 | 0,00 |
| TOTAL | 1.665.475,19 | 121.875,00 |
| RECEITAS DE CAPITAL INTRA-ORÇAMENTÁRIAS | META | REALIZADA |
| TOTAL | 0,00 | 0,00 |
| DEDUÇÕES DA RECEITA | META | REALIZADA |
| 1º Bimestre | -417.704,52 | -465.882,10 |
| 2º Bimestre | -417.704,52 | -432.151,55 |
| 3º Bimestre | -417.704,52 | -431.963,50 |
| 4º Bimestre | -417.704,52 | -185.653,52 |
| 5º Bimestre | -417.704,52 | 0,00 |
| 6º Bimestre | -417.704,90 | 0,00 |
| TOTAL | -2.506.227,50 | -1.515.650,67 |
| TOTAL DA RECEITA | 23.600.000,00 | 12.861.692,24 |

5.5 Informações para Emissão de Certidão - Art. 21 da Resolução do Senado Federal n.º 43/2001

5.5.1 Poder Executivo

Não houve captação de recursos a título de antecipação de receita de tributo ou contribuição cujo fato gerador ainda não tenha ocorrido, sem prejuízo do disposto no § 7º do artigo 150 da Constituição Federal, no exercício de 2018.

Não houve captação de recursos a título de antecipação de receita de tributo ou contribuição cujo fato gerador ainda não tenha ocorrido, sem prejuízo do disposto no § 7º do artigo 150 da Constituição Federal, no exercício de 2019.

Não houve recebimento antecipado de valores de empresa em que o Poder Público detenha, direta ou indiretamente, a maioria do capital social com direito a voto, salvo lucros e dividendos, na forma da legislação, no exercício de 2018.

Não houve recebimento antecipado de valores de empresa em que o Poder Público detenha, direta ou indiretamente, a maioria do capital social com direito a voto, salvo lucros e dividendos, na forma da legislação, no exercício de 2019.

Não ocorreu assunção direta de compromisso, confissão de dívida ou operação assemelhada com fornecedores de bens, mercadorias ou serviços, mediante emissão,



41901031184787910

PM DE ALEGRIA

ORGÃO Nº: 64600

CNPJ: 92465228000175

01/01/2019 a 31/07/2019

aceite ou aval de títulos de crédito, no exercício de 2018.

Não ocorreu assunção direta de compromisso, confissão de dívida ou operação assemelhada com fornecedores de bens, mercadorias ou serviços, mediante emissão, aceite ou aval de títulos de crédito, no exercício de 2019.

Não ocorreu assunção de obrigação, sem autorização orçamentária, com fornecedores para pagamento a posteriori de bens e serviços, no exercício de 2018.

Não ocorreu assunção de obrigação, sem autorização orçamentária, com fornecedores para pagamento a posteriori de bens e serviços, no exercício de 2019.

6. Cadastro de Administradores da Entidade

6.1 Administradores da Entidade

Poder Executivo

Identificação do(a) Administrador

Nome: Gustavo Teixeira Bigolin

CPF: 2686191074

Cargo/Função: Prefeito Municipal

Mandato - Início e Término: 01/01/2017 a 31/12/2020

Substitutos:

CPF: 42869587015

Nome: Eloi Bernardo Bohm

Cargo: Vice-Prefeito Municipal

Substituições:

Início: 18/02/2019

Término: 05/03/2019

Início: 21/05/2019

Término: 31/05/2019

7. Observações da Entidade para o TCE-RS

Qualquer divergência verificada neste relatório ou observação que a Entidade julgar relevante deverão ser informadas neste item.

NADA A DECLARAR



ESTADO DO RIO GRANDE DO SUL

TRIBUNAL DE CONTAS DO ESTADO

SIAPC - Sistema de Informações para Auditoria e Prestação de Contas

Programa Autenticador de Dados - PAD Versão: 19.0.0.5

Relatório de Validação e Encaminhamento - RVE



41901031184787910



14/08/2019 - 09:52:54

PM DE ALEGRIA

ORGÃO Nº: 64600

CNPJ: 92465228000175

01/01/2019 a 31/07/2019

CERTIFICAMOS, com base nos registros constantes na Entidade, a consistência das informações apresentadas neste relatório com as enviadas ao TCE.

ALEGRIA, 14 de Agosto de 2019

PATRICIA REGINA DA MOTTA RECKTENWALD

Contabilista

GUSTAVO TEIXEIRA BIGOLIN

Prefeito Municipal